


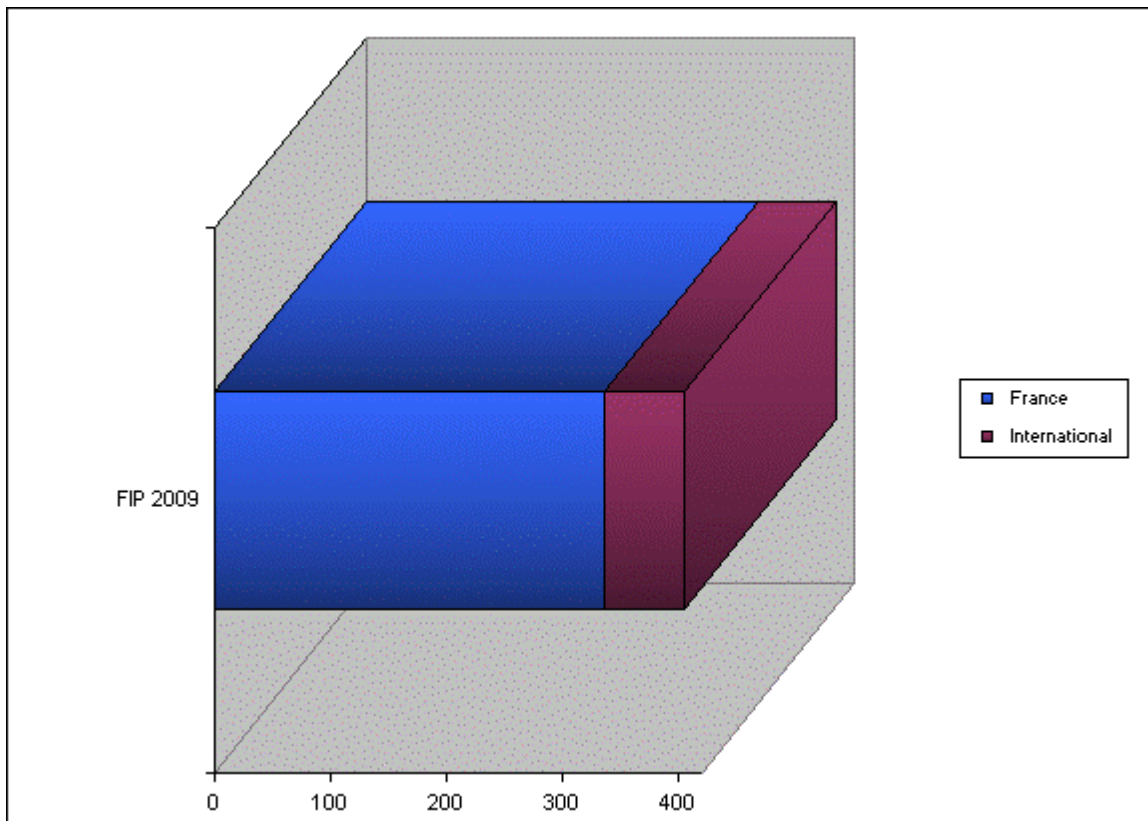
# **STATISTIQUES – STATISTICS FIP 2009**



**LYON EUREXPO  
16 - 17 - 18 - 19 Juin / June 2009**

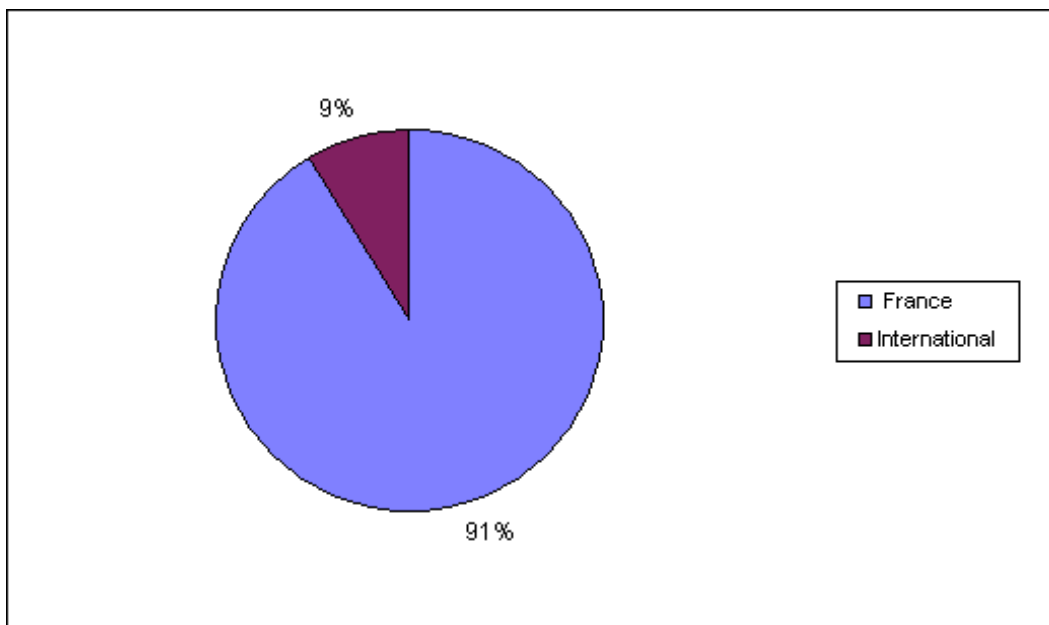
## FIP 2009 – STATISTIQUES EXPOSANTS / EXHIBITORS STATISTICS

	FIP 2009
France	337
International	69
Total	406



## FIP 2009 – STATISTIQUES VISITEURS / VISITORS STATISTICS

	FIP 2009
France	5 426
International	511
Total	5 937



Les 5937 visiteurs représentent 4650 entreprises.

**VISITEURS PAR PROVENANCE GEOGRAPHIQUE  
VISITORS BY GEOGRAPHIC ORIGIN**

**VISITEURS FRANÇAIS / FRENCH VISITORS**

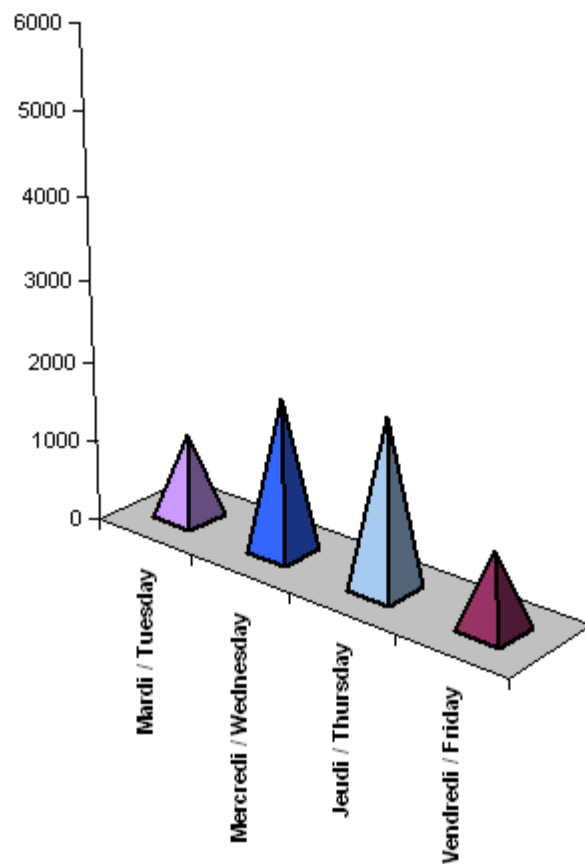
Région / Area	2009
<b>Rhône-Alpes</b>	56%
<b>Bourgogne, Franche Comté</b>	11%
<b>Paris, Ile de France</b>	10%
<b>Centre, Auvergne, Limousin</b>	6%
<b>Poitou Charentes, Pays de Loire, Bretagne</b>	4%
<b>Champagne Ardennes, Lorraine, Alsace</b>	4%
<b>Nord Pas de Calais, Haute et Basse Normandie, Picardie</b>	4%
<b>Aquitaine, Midi Pyrénées, Languedoc Roussillon</b>	3%
<b>PACA, Corse, Monaco, Dom Tom</b>	2%

**VISITEURS INTERNATIONAUX / FOREIGN COUNTRIES**

Pays / Countries	2009
<b>Suisse / Switzerland</b>	18%
<b>Maghreb</b>	16%
<b>Italie / Italie</b>	16%
<b>Allemagne / Germany</b>	12%
<b>Espagne / Spain</b>	8%
<b>Autres pays / Other countries</b>	30%

## ENTREES JOURNALIERES DES VISITEURS VISITORS NUMBER PER DAY

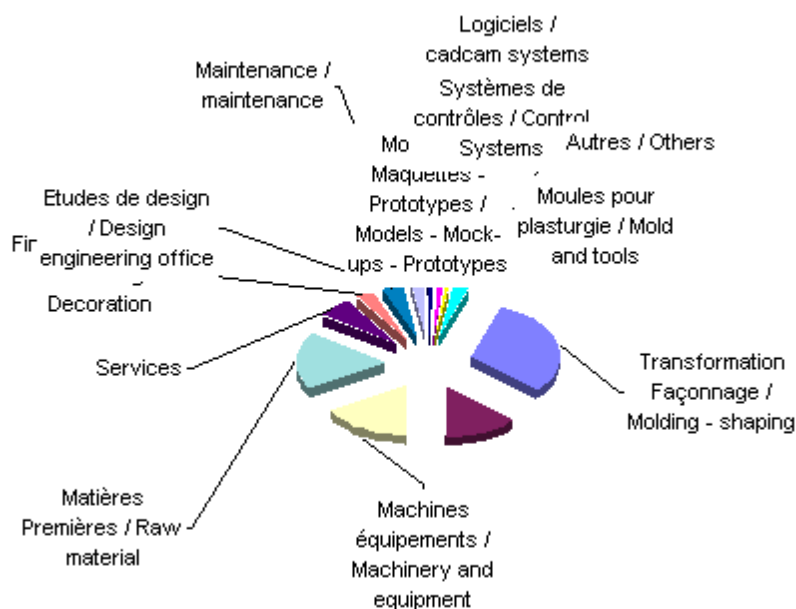
	Entrées visiteurs journalières / Visitors number per day	En %
<b>Mardi / Tuesday</b>	1036	17,45%
<b>Mercredi / Wednesday</b>	1891	31,85%
<b>Jeudi / Thursday</b>	2068	34,83%
<b>Vendredi / Friday</b>	942	15,87%
<b>Total</b>	5 937	



## VISITEURS FILIERE PLASTIQUE VISITORS OF THE PLASTIC INDUSTRY

### REPARTITION PAR ACTIVITE / BY BRANCH

Secteur / Branch	%
Transformation Façonnage / Molding – shaping	31
Moules pour plasturgie / Mold and tools	14
Machines équipements / Machinery and equipment	16
Matières Premières / Raw material	18
Services	6
Finition Décoration / Finishing – Decoration	3
Etudes de design / Design engineering office	4
Maintenance / maintenance	2
Modèles - Maquettes - Prototypes / Models – Mock-ups - Prototypes	1
Systèmes de contrôles / Control Systems	1
Logiciels / cadcam systems	1
Autres / Others	3



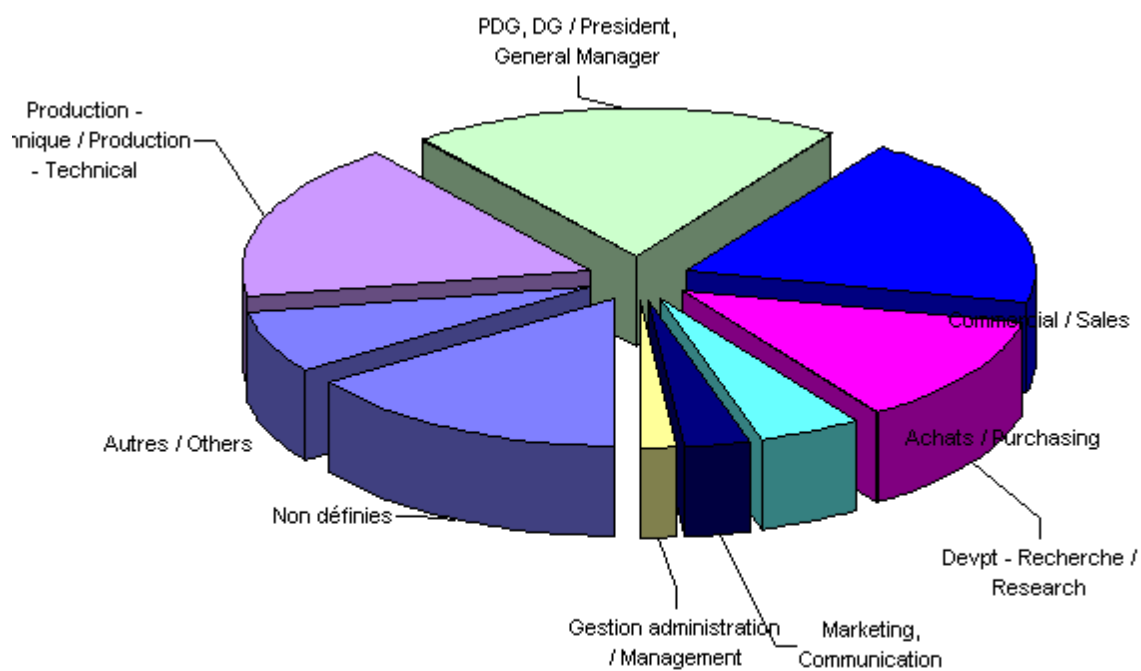
**VISITEURS HORS FILIERE PLASTIQUE  
VISITEURS EXCEPTED PLASTICS INDUSTRY**

**REPARTITION PAR MARCHES / BY MARKETS**

<b>Secteur / Branch</b>	<b>%</b>
Automobile / Automotive	14
Équipement industriel / Industrial equipment	11
Électricité / Electrical	3
Loisirs - Jeux – Jouets / Hobbies - games - toys	3
Emballage / Packaging	8
Ind. Prod. Chimiques / Chemical Industry and products	5
BTP / Building construction	3
Électronique / Electronic	2
Robotique / Robotic	1
Machines Outils / Machine Tool	2
Informatique / Software	1
Medical / Industrie Pharmaceutique	5
Aéronautique Aeronautic	2
Publicité / Advertising	2
Bureautique / Bureautic	1
Transports / Transportation	2
Parfumerie - Cosmétique / Perfumery Cosmetic	3
Conditionnement / Packaging	2
Équipement Domestique / Home equipment	3
Electroménager / Household appliances	3
Autres / Others	24

## REPARTITION DES VISITEURS PAR FONCTION / BY FONCTION

Fonction / Function	2009
<b>Production - technique / Production - Technical</b>	<b>17%</b>
<b>PDG, DG / President, General Manager</b>	<b>20%</b>
<b>Commercial / Sales</b>	<b>19%</b>
<b>Devpt - Recherche / Research</b>	<b>12%</b>
<b>Achats / Purchasing</b>	<b>5%</b>
<b>Marketing, Communication</b>	<b>3%</b>
<b>Gestion administration / Management</b>	<b>2%</b>
<b>Non définies</b>	<b>15%</b>
<b>Autres / Others</b>	<b>7%</b>



## REPARTION PAR TAILLE D'ENTREPRISES/BY COMPANIE SIZE

